

પ્રતિ,

- (૧) તાલુકા હેલ્થ ઓફિસરશ્રી,.....તમામ.
- (૨) તાલુકા પ્રાથમિક શિક્ષણ અધિકારીશ્રી,..... તમામ.
- (૩) સી.ડી.પી.ઓ.શ્રી, તમામ.
- (૪) આચાર્યશ્રી, મા.ઉચ્ચતર માધ્યમિક શાળાઓ તમામ....

વિષય:- તારીખ ૮ ફેબ્રુઆરી ૨૦૧૯ ના રોજ "નેશનલ ડી વોર્મિંગ ડે" અને તારીખ ૧૪ ફેબ્રુઆરી

૨૦૧૯ ના રોજ મોપ-અપ ડે ની ઉજવણી કરવા બાબત

સંદર્ભ:- અધિક નિયામકશ્રી,(પ.ફ) ગાંધીનગરના પત્ર નં.૪૭૦/ એસ.એન.સી./ડીવોર્મિંગ ડે/૨૦૧૯


તા.૦૭-૦૧-૨૦૧૯


ઉપરોક્ત વિષય અને સંદર્ભ અન્વયે જણાવવાનું કે ભારત સરકાર દ્વારા દર વર્ષે વર્ષમાં બે વાર કૃમિનાશક દવા આપવામાં આવે છે. આ માટે દર વર્ષે "નેશનલ ડી વોર્મિંગ ડે" (NDD) ની ઉજવણી દ્વારા ૧ થી ૧૯ વર્ષના તમામ બાળકોમાં કૃમિ નિયંત્રણ માટે સામુહિક રીતે કૃમિનાશક ગોળી ચાવીને ખવડાવવામાં આવે છે આ વર્ષે પણ તા.૦૮-૦૨-૨૦૧૯ ના રોજ "નેશનલ ડી વોર્મિંગ ડે" (NDD) અને તા.૧૪-૦૨-૨૦૧૯ ના રોજ મોપ-અપ ડે રાઉન્ડનું આયોજન કરવામાં આવેલ છે.


- ફિમેલ હેલ્થ વર્કરે તેમના વિસ્તારના ૧ થી ૧૯ વર્ષના તમામ બાળકોની યાદી પ્રાથમિક અને માધ્યમિક શાળાના મુખ્ય શિક્ષક, આંગણવાડી વર્કર અને આશા ના સહયોગથી બનાવવાની રહેશે. શાળામાં જતા બાળકોની યાદી શિક્ષક સાથે, આંગણવાડીમાં રજીસ્ટર થયેલ બાળકોની યાદી આંગણવાડી કાર્યકર સાથે અને શાળાએ ન જતા તથા આંગણવાડીમાં રજીસ્ટર ન હોય એવા બાળકોની યાદી આશા સાથે રહી તૈયાર કરવાની રહેશે, શાળાની યાદી શિક્ષક પાસે તેમજ આંગણવાડી અને શાળાએ ન જતા તથા આંગણવાડીમાં ન નોંધાયેલા બાળકોની યાદી આંગણવાડી ખાતે રાખવી.
- બીમાર બાળકોની અલગ યાદી તૈયાર કરવાની રહેશે.
- પ્રા.આ.કેન્દ્ર અને સબ સેન્ટર દ્વારા આલ્બેન્ડાઝોલ ગોળીનો સ્ટોક શાળા અને આંગણવાડી સુધી રાઉન્ડ શરૂ થાય તે પહેલા પહોંચાડવાની જવાબદારી રહેશે.
- ૧ થી ૨ વર્ષની વય ના બાળકોને આલ્બેન્ડાઝોલ ૨૦૦ mg (૪૦૦ mg ની અડધી ગોળી) અથવા આલ્બેન્ડાઝોલ સીરપ ૫ મિ.લી.(૧૦ મિ.લી. સસ્પેન્સની અડધી બોટલ આપવી) આપવાની રહેશે
- ૨ થી ૧૯ વર્ષની વયના બાળકોને આલ્બેન્ડાઝોલ ૪૦૦ mg (આખી ગોળી) અથવા આલ્બેન્ડાઝોલ સીરપ-૧૦ મિ.લી.(૧૦ મિ.લી. સસ્પેન્સની આખી બોટલ) આપવાની રહેશે.
- ૧ થી ૫ વર્ષની વય જુથના આંગણવાડી ખાતે નોંધાયેલા તેમજ ન નોંધાયેલા તમામ બાળકોને એક જ દિવસે સામુહિક પ્રયત્નો દ્વારા માસ ડીવોર્મિંગ પ્રવૃત્તિ કરી કૃમિનાશકની ગોળી ચાવીને ગળાવવાની રહેશે.


- શાળાએ જતા ૬ થી ૧૯ વર્ષની વય જુથના તમામ બાળકોને સ્કુલમાં એક જ દિવસે સામુહિક પ્રયત્નો દ્વારા માસ ડીવોર્મિંગ પ્રવૃત્તિ કરી કૃમિનાશકની ગોળી યાવીને ગળાવવાની રહેશે.
- ફક્ત FHW, શાળાના શિક્ષકો/નોડલ શિક્ષક કે આંગણવાડી કાર્યકરે જ આલ્બેન્ડાઝોલ ગોળી બાળકોને આપવાની રહેશે.
- બાળકોને ગોળી યાવવાનું કહેવું અને યાવ્યા બાદ સ્વચ્છ પાણી પીવા આપવું જેથી કરીને ગોળી ગળામાં ફસાઈ ન જાય. બાળકોને ગોળી શાળાઓમાં શિક્ષક/હેડમાસ્ટરની દેખરેખ અને આંગણવાડી કાર્યકરની દેખરેખ હેઠળ જ આપવી.
- બાળક બીમાર હોય તો ગોળી આપવી નહીં, બાળકને યાવ્યા વગર ગોળી ગળવાનું ન કહેવું, ગોળી ઘરે લઈ જવા માટે બાળકને પરવાનગી આપવી નહીં.
- બીમાર બાળક જો સાજુ થયેલ હોય તો મોપ-અપ રાઉન્ડમાં ગોળી આપવાની રહેશે.
- જે બાળકોને તાજેતરમાં યોજાયેલ શાળા આરોગ્ય કાર્યક્રમમાં આલ્બેન્ડાઝોલ ગોળી આપેલ હોય તેઓને નેશનલ ડી વોર્મિંગ ડે દરમિયાન ગોળી આપવાની થતી નથી.
- આલ્બેન્ડાઝોલ ગોળી એકદમ સુરક્ષિત ગોળી છે. જેની કોઈ સામાન્ય કે ગંભીર આડ અસર થતી નથી.
- ખાસ કરીને જે બાળકોના આંતરડામાં કૃમિનો ચેપ વધુ હોય તે બાળકોમાં ગોળીના સેવન બાદ ઉપકા, પેટમાં દુઃખાવો, ઉલ્ટી, ઝાડા અને થાક લાગવો જેવા લક્ષણો જોવા મળી શકે જે શાળા કે આંગણવાડી ખાતે નોંધાયેલ કોઈપણ ઘટના સમયે વધુ ગભરાવવું નહિ અને આરોગ્ય સ્ટાફ ને જાણ કરવી.
- ઈમરજન્સી રીસ્પોન્સ સીસ્ટમની (ઈ.આર.એસ.) રચના કરી તેનું હેન્ડઆઉટ શાળા/આંગણવાડી ખાતે લગાવવી. તથા દરેક સ્ટાફને તેના વિશે માહિતીગાર કરવા. ઈ.આર.ટી.(ઈમરજન્સી રીસ્પોન્સ ટીમ)માં તમામ આરોગ્ય કાર્યકરનાં મોબાઈલ નંબર લખવા.
- આરોગ્ય વિભાગ, શિક્ષણ વિભાગ અને આઈ.સી.ડી.એસ. વિભાગના તમામ સુપરવાઈઝર સ્ટાફે મોનિટરીંગનું ચેકલીસ્ટ ભરી આ ચેકલીસ્ટ ઓન લાઈન કરવાનું રહેશે.

બિડાણ- (૧) ઈમરજન્સી રીસ્પોન્સ સીસ્ટમની (ઈ.આર.એસ.) પત્રક (૨) માઇક્રોપ્લાનીંગ નું ફોર્મેટ


જિલ્લા શિક્ષણાધિકારી
જિલ્લો- બનાસકાંઠા


જિલ્લા પ્રાથમિક શિક્ષણાધિકારી
જિલ્લો- બનાસકાંઠા


પ્રોગ્રામ ઓફિસર
જિલ્લા પંચાયત બનાસકાંઠા


મુખ્ય જિલ્લા આરોગ્ય અધિકારી
જિલ્લા પંચાયત બનાસકાંઠા

નકલ સવિનય રવાના:-

- માન. કલેક્ટરશ્રી, બનાસકાંઠા તરફ જાણ સારૂ.
- માન. જિલ્લા વિકાસ અધિકારીશ્રી, બનાસકાંઠા તરફ જાણસારૂ.

નકલ રવાના:-

- આર.સી.એચ.અધિકારીશ્રી, બનાસકાંઠા તરફ જાણ સારૂ.
- બ્લોક રીસોર્સ સેન્ટર (BRC) તરફ જાણ સારૂ.....(તમામ)
- ક્લસ્ટર રીસોર્સ સેન્ટર (CRC) તરફ જાણ સારૂ.....(તમામ)
- મેડિકલ ઓફિસરશ્રી તરફ જાણ તેમજ અમલવારી સારૂ.(તમામ)
- ડિવિઝન કોર્ડિનેટર નીપી પ્રોગ્રામ તરફ જાણ સારૂ

નેશનલ ડિવોર્મિંગ ડે બનાસકાંઠા ફેબ્રુઆરી-2019

મોનીટરીંગ ચેકલીસ્ટ

મુલાકાતની તારીખ: નેશનલ ડિવોર્મિંગ ડે (___/___/19) અને મોપ-અપ ડે (___/___/19)

જનરલ માહિતી

મોનીટરીંગ કરનારનું નામ અને નંબર	મોનીટરીંગ સાઈટ	શાળા/આંકે નું નામ	શાળા / આંકે.કોડ	રાજ્ય	જિલ્લો	તાલુકા	વિસ્તાર /ગામ
	1. સરકારી શાળા 2. ખાનગી શાળા 3. આંગણવાડી						

નોંધ: નીચે આપેલા પ્રશ્નોમાં સાચા વિકલ્પ પર ગોળ ની ઠીકાની કરો.

ક્રમ	પ્રશ્નો	જવાબ (હા/ના)
1	શાળા કે આંગણવાડીમાં ડિવોર્મિંગ દવાનો જથ્થો છે?	
2	સ્કુલે ન જતા કે આંગણવાડીમાં રજીસ્ટર્ડ ન થયેલ બાળકો માટે કૃમિની ગોળી પુરતી છે?	
3	કૃમિની ગોળી ની એક્સપાયરી તારીખ કઈ છે?	
4	શાળા કે આંગણવાડી માં ડિવોર્મિંગ પ્રક્રિયા માટે નીચે મુજબની વસ્તુઓ છે? 1. રીપોર્ટીંગ ફોર્મ 2. પીવાનું પાણી 3. ORS પેકેટ 4. આમાંથી એકપણ નહિ	
5	બાળકોને કૃમિની ગોળી કોઈના નિરીક્ષણ હેઠળ અપાય છે?	
6	જો ના તો શા માટે આંગણવાડી/ શાળામાં શા માટે ડિવોર્મિંગ કરવામાં આવે છે?	
7	જો હા તો કોના નિરીક્ષણ હેઠળ ગોળી આપવામાં આવે છે? 1. આંગણવાડી વર્કર 2. શિક્ષક /આચાર્ય 3. આશા 4. અન્ય.....	
8	આંગણવાડી માં આશા હાજર છે?	
9	ડિવોર્મિંગ પ્રક્રિયામાં આશા આંગણવાડી વર્કરને મદદ કરે છે?	
10	શાળા કે આંગણવાડીમાં ડિવોર્મિંગ શરૂ કરતા પહેલા તંદુરસ્ત બાળકોમાંથી બીમાર બાળકોને અલગ તારવવામાં આવે છે?	
11	કૃમિની ગોળી આપ્યા પછી શાળા કે આંગણવાડીમાં દરેક બાળકના નામની સામે રજીસ્ટર્ડ માં ટીક કરવામાં આવે છે?	
12	આશા કે આંગણવાડી દ્વારા સ્કુલે ન જતા કે આંગણવાડીમાં રજીસ્ટર્ડ ન થયેલ બાળકોનું લીસ્ટ બનાવવામાં આવે છે? 1. હા 2. ના 3. સ્કુલે ન જતા બાળકો આંગણવાડી પર લીધેલ નથી	
13	સ્કુલે ન જતા કે આંગણવાડીમાં રજીસ્ટર્ડ ન થયેલ બાળકોએ શાળા કે આંગણવાડીમાં કૃમિની ગોળી લીધેલ છે?	
14	શિક્ષક દ્વારા ડિવોર્મિંગ બાબતમાં કોઈ આરોગ્ય શિક્ષણ આપવામાં આવ્યું છે?	
15	બાળકોને કૃમિનો ડોઝ ગાઈડલાઈન(1થી 2 વર્ષના અડધી ગોળી અને 2થી 19 વર્ષના આખી ગોળી) મુજબ આપવામાં આવે છે?	
16	શિક્ષક કે આંગણવાડી વર્કર ની સામે કૃમિનો ગોળી આપવામાં આવે છે?	
17	કૃમિની ગોળી લેતા પહેલા આ ગોળી ચાવવાની છે એવું શિક્ષક કે આંગણવાડી વર્કર દ્વારા કેલવામાં આવે છે?	
18	છેલ્લા 2 મહિનામાં તમારી શાળા કે આંગણવાડીમાં તમે અથવા અન્ય કોઈએ ડિવોર્મિંગ તાલીમ લીધેલ છે?	
19	જો હા તો	
20	શિક્ષક કે આંગણવાડી વર્કર તાલીમ ક્યા લીધી છે? 1. શાળામાં 2. તાલુકા લેવલે 3. જિલ્લા લેવલે 4. અન્ય.....	
21	તાલીમ દરમ્યાન મટીરીયલ આપવામાં આવેલ હતું? 1. કૃમિની ગોળી 2. પોસ્ટર/બેનર 3. હેન્ડઆઉટ 4. રીપોર્ટીંગ ફોર્મ 5. વિપરીત પરીસ્તીથી અને સંચાલન ફોર્મ 6. અન્ય.....	

22	એન.ડી.ડી માટે તમને કોઈ મેસેજ મળેલો છે?	
23	શિક્ષક કે આંગણવાડી વર્કરના મત મુજબ બીમાર બાળકોને ગોળી આપી શકાય?	
24	શિક્ષક કે આંગણવાડી વર્કરને કૃમિની વિપરીત અસરની જાણ છે?	
25	જો હા તો નીચેનામાંથી આ વીપરીત અસર વીશે લેવા પડતા પગલા પર ગોળ કરો 1.બાળકને ખુલ્લી જગ્યા પર આરામ કરવો. 2. ચોખ્ખુ પીવાનું પાણી આપો. 3. નજીકના પી.એચ.સી કેએએન.એમ નો સંપર્ક કરો 4. અન્ય.....	
26	કૃમિની ગોળી લીધા પછી બાદ નીચેનામાંથી કોઈ વિપરીત અસરની ફરીયાદ કરવામાં આવે છે? 1. પેટમાં દુખાવો 2.ઉબકા ઉલટી 3. ઝાડા 4.થાક 5.અન્ય	
27	શાળા કે આંગણવાડીમા કોઈ વીપરીત અસર બાળકોમાં થઈ તેના તમે સાક્ષી છો?	
28	શિક્ષક કે આંગણવાડી વર્કર પાસે નજીકના પ્રા.આ.કે ના ડોક્ટર/એ.એન.એમનો સંપર્ક નંબર છે?	
29	નીચેનામાંથી શાળા કે આંગણવાડી માં જોવા મળતા આઈ.ઈ.સી મટીરીયલ પર ગોળ કરો. 1.પોસ્ટર 2. બેનર 3. એકપણ નહી 4. અન્ય.....	
30	શાળા કે આંગણવાડીમા નીચેનામાંથી રેફરન્સ ડોક્યુમેન્ટ ઉપલબ્ધ છે કે નહી? 1, શિક્ષક હેન્ડઆઉટ 2. 2.આ.વર્કર હેન્ડઆઉટ .3. વિપરીત પરીસ્થિતી પ્રોટોકોલ 4. એક પણ નહી 5. અન્ય.....	
31	એન.ડી.ડી રાઉંડ પહેલા આશા દ્વારા કોમ્યુનીટી મોબિલાઈઝેશન માટે ક્યા પ્રયત્નો કરવામાં આવ્યા હતા. 1. વાલી મીટીંગ. 2. વાલીઓને કૃમિની વીપરીતે વીશે જાણ 3. વાલીને કૃમિ મુક્તી ના ફાયદાની જાણ 4. 5.અન્ય.....	
32	હાલના ડિવોર્સિંગ રાઉન્ડ વિશેની માહિતી આપને ક્યાથી મળી? 1. વિભાગ દ્વારા 2. ટી.વી 3. રેડિયો અને વર્તમાનપત્ર 4. બેનર 5. એસ.એમ.એસ. 6. તાલીમ 7. અન્ય.....	
33	બાળકોને કૃમિનો ચેપ લાગવાના ક્યા ક્યા રસ્તા (કારણો)છે? 1.હાથ ધોયા વગર ખોરાક લેવો 2. ટોયલેટ ગયા પછી હાથ ન ધોવા 3.સ્વચ્છ જાજરનો ઉપયોગ ન કરવો. 4.શાકભાજી અને ફળો ધોયા વગર ઉપયોગ કરવો. 5. ખુલ્લા પગે ફરવું 6. અન્ય.....	

મુલાકાત લેનારની સહી:

તારીખ:

ઉપરોક્ત તમામ વ્યક્તિઓની કોઈની પણ સહી ન થઈ શકે તો કોઈક વ્યક્તિની

સહી કરી શકાય છે.

સહી કરનારની તારીખ: _____

School & AWC ERS Team

શાળામાં બાળકને આયર્નની ગોળી લીધા બાદ જો સામાન્ય આડ અસર જેવા લક્ષણો જોવા મળે તો સૌ પ્રથમ નીચે જણાવેલ ટીમ નો સંપર્ક કરવો

નજીકનું આરોગ્ય કેંદ્ર :

તાલુકા.....

ક્રમ	નામ	હોદ્દો	સંપર્ક નંબર
1		મેડીકલ ઓફીસર	
2		આયુષ મેડીકલ ઓફીસર	
3		ફાર્માસીસ્ટ	
4		ફિમેલ હેલ્થ વર્કર	
5		મલ્ટી પર્પઝ હેલ્થ વર્કર	
6		આશા	
7		આંગણવાડી કાર્યકર	
8		ડ્રાઈવર	

ઉપરોક્ત તમામ વ્યક્તિમાથી કોઈનો પણ સંપર્ક ન થયે સૌપ્રથમ 108 નો સંપર્ક કરવો

લોકલ 108 ડોક્ટર:..... : સંપર્ક

લોકલ 108 ડ્રાઈવર:..... : સંપર્ક :